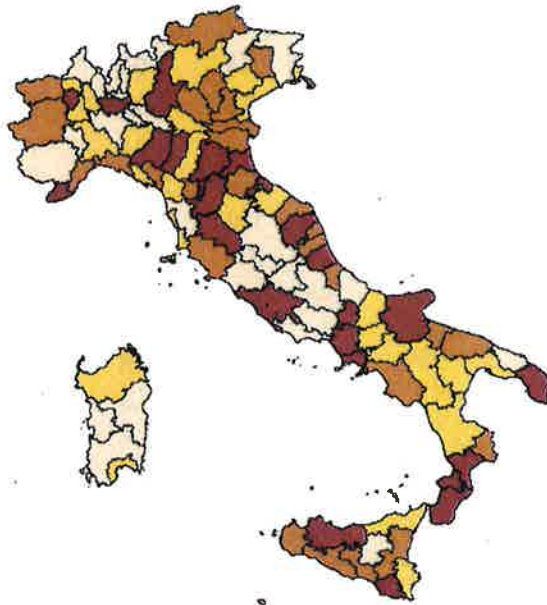


Ricevute: distribuzione in quartili per provincia

(numero di segnalazioni per 100.000 abitanti)

alleg. 1

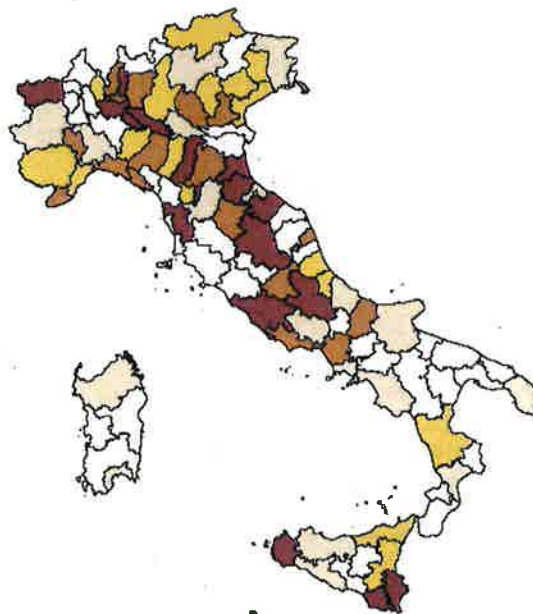


finò a 25% oltre 25% e fino a 50% oltre 50% e fino a 75% ultimo 25%

Finanziamento del terrorismo: distribuzione delle ricevute in quartili per provincia

(numero di segnalazioni ricevute per 100.000 abitanti)

alleg. 2



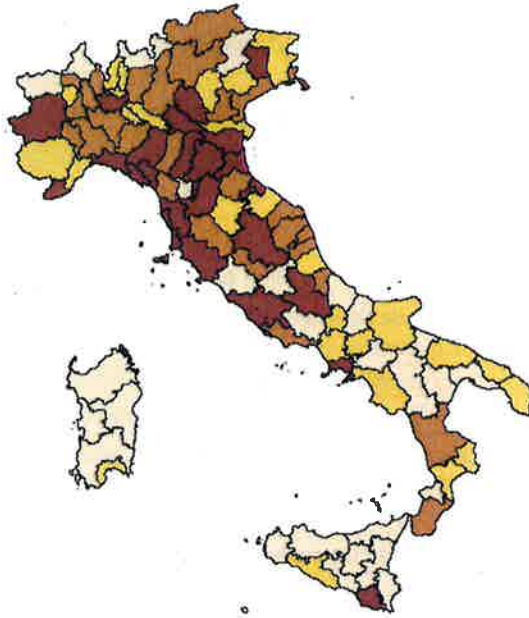
finò a 25% oltre 25% e fino a 50% oltre 50% e fino a 75% ultimo 25%

Money transfer: distribuzione degli importi segnalati in quartili per provincia¹

(importi inviati e ricevuti per 100.000 abitanti)

alleg. 3

E.R. 4°

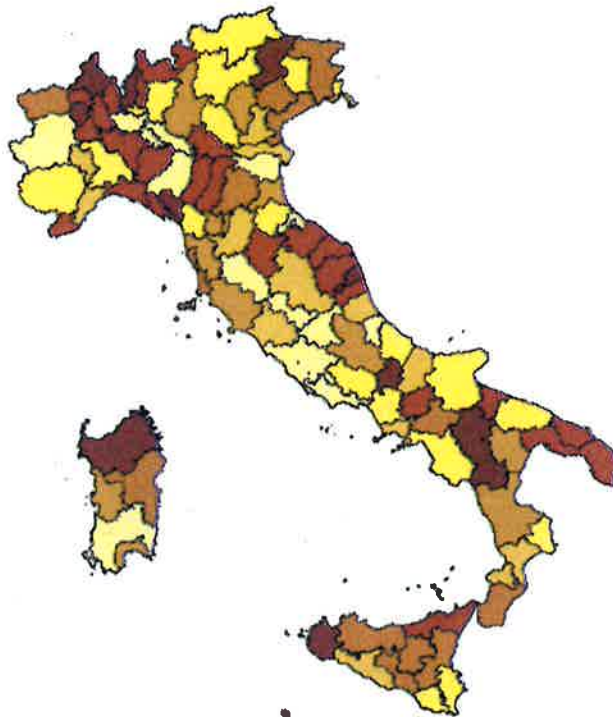


□ fino a 25% □ oltre 25% e fino a 50% □ oltre 50% e fino a 75% □ ultimo 25%

**Quota dei bonifici verso paesi a fiscalità privilegiata o non cooperativi¹
su bonifici verso l'estero**

(valori percentuali)

alleg. 4



Quota bonifici verso paesi a fiscalità privilegiata o non cooperativi

□ < 4,4 □ 4,4 - 6,0 □ 6,1 - 7,4 □ 7,5 - 9,0
□ 9,1 - 11,3 □ 11,4 - 14,8 □ > 14,8