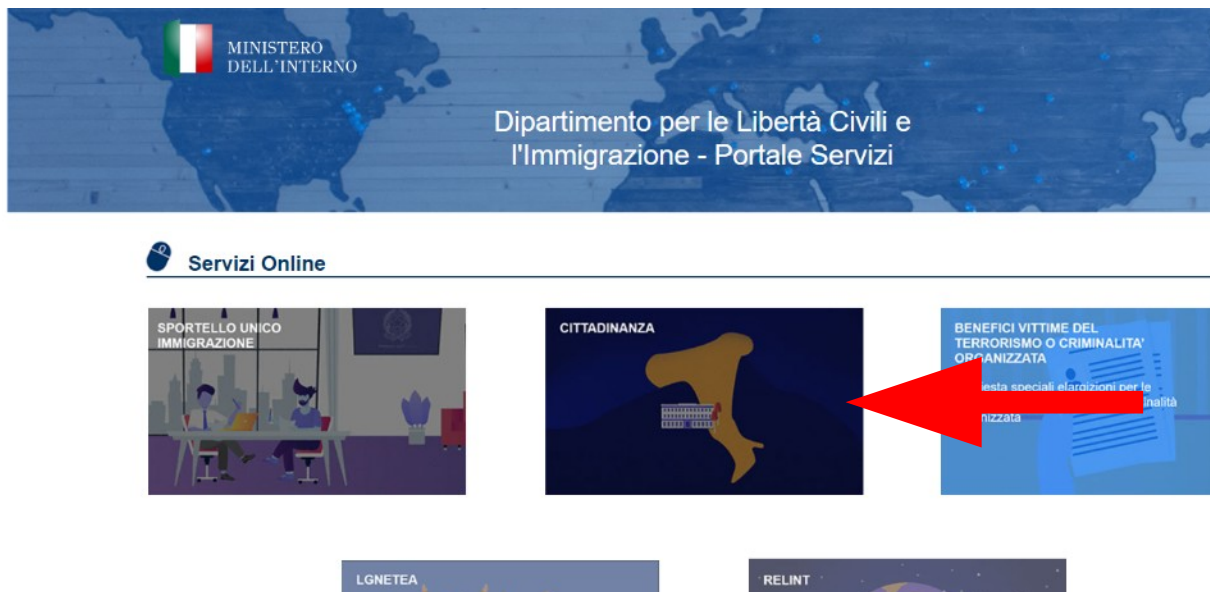


ASSOCIAZIONE PRATICA CITTADINANZA VECCHIE CREDENZIALI / SPID



- 1) Digita l'indirizzo: <https://portaleserviziapp.dlci.interno.it>
- 2) Clicca sul riquadro "CITTADINANZA"



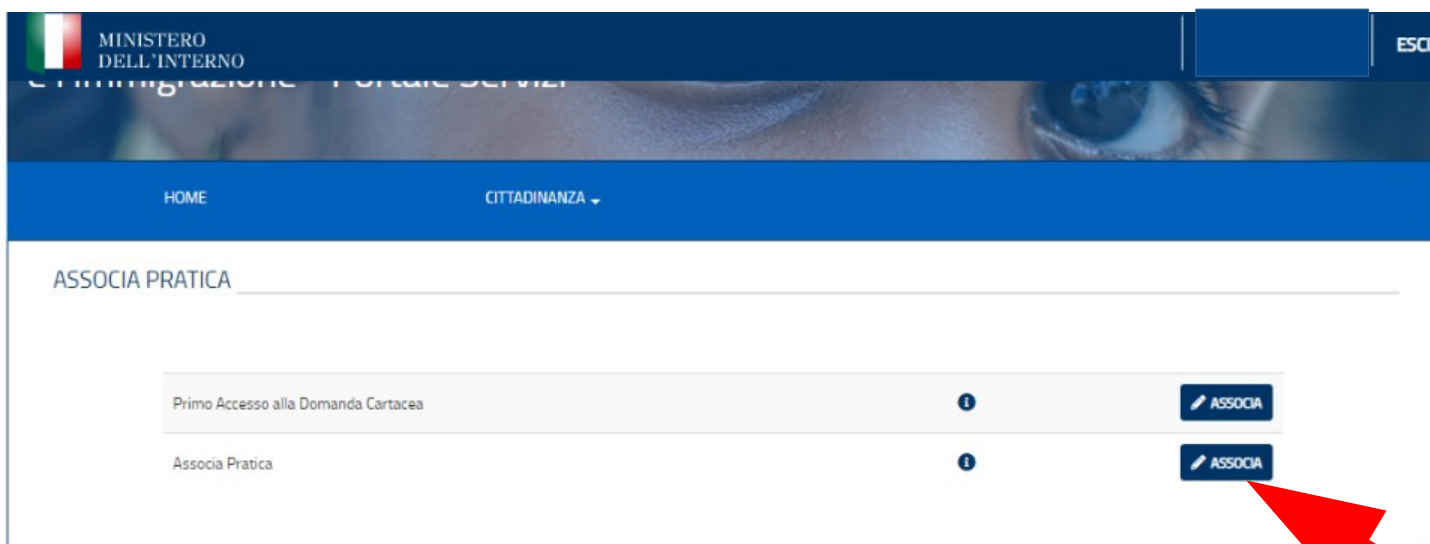
- 3) Clicca su "Entra con SPID" – Seleziona il servizio SPID (Poste ID, Lepida ...) e scrivi e-mail e password del proprio SPID **PERSONALE** (o tramite QR code e APP su smartphone).



4) Clicca su “CITTADINANZA” e poi “ASSOCIA PRATICA”



5) Clicca sul bottone ASSOCIA



6) Inserire:

- Il proprio cognome, nome e la data di nascita
- L'e-mail usata per inviare la domanda anche se diversa dallo SPID
- Il numero pratica: codice K10 della propria cittadinanza
- Fare click su **ASSOCIA!** Comparirà il messaggio: “la pratica è stata associata correttamente”.

ASSOCIA PRATICA

Cognome

Nome

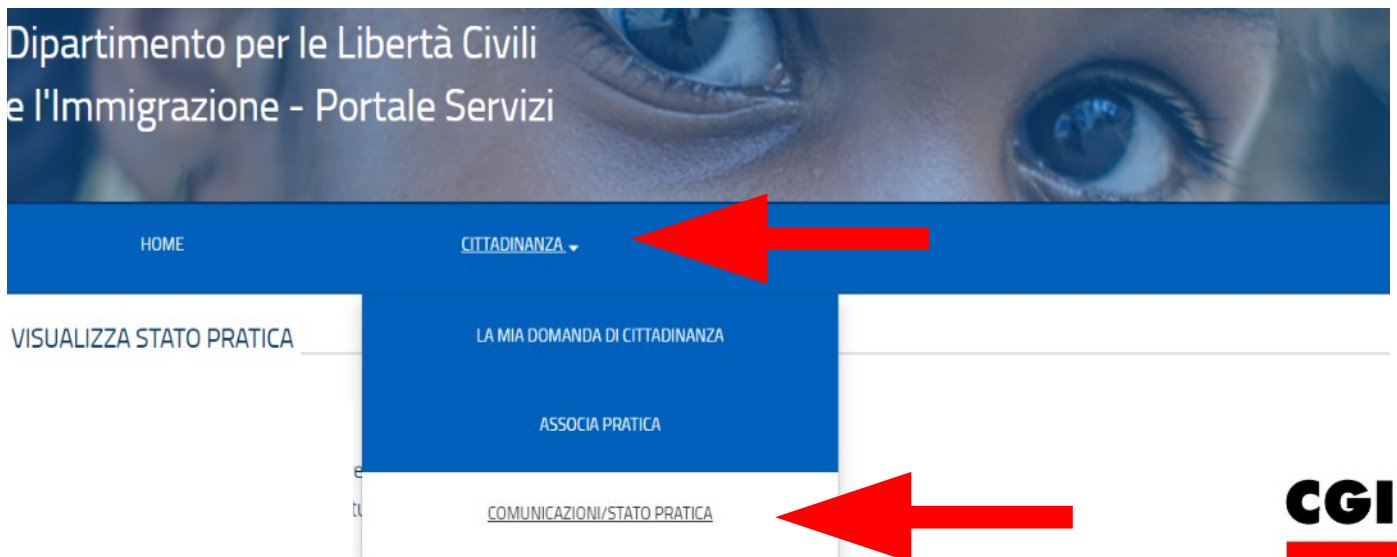
Data di Nascita

Email Precedente

Numero Pratica
(es: K10/0000001 oppure K10/C/0000001)

[← INDIETRO](#) [ASSOCIA](#)

7) Cliccare nuovamente su CITTADINANZA e poi su COMUNICAZIONI / STATO PRATICA



8) In alto trovate lo stato della vostra domanda di cittadinanza e in basso le comunicazioni della Prefettura o Ministero dell'Interno.

HOME CITTADINANZA

VISUALIZZA STATO PRATICA

Numero Istanza: K10/1

Prefettura/Consolato di presentazione: Prefettura di

Prefettura/Consolato competente: Prefettura di ...

Data presentazione: 19-apr-2018

Articolo: Art.9

Lettera: F

Stato della pratica: Sono in corso verifiche istruttorie sugli elementi acquisiti relativi a chiarimenti e integrazioni con altri uffici coinvolti nel procedimento - Vedi comunicazioni

ESEMPIO

COMUNICAZIONI

MODENA

K10/ ...

DATA E ORA INVIO

PRECEDENTE SUCCESSIVA

Data Invio: DATA E ORA INVIO

Mittente: PROVINCIA

N° Istanza: K10

Oggetto:

Comunicazione: DOMANDA N. K10 ACCETTATA



CONTROLLA SPESSO LE COMUNICAZIONI PER VEDERE LO STATO DI AVANZAMENTO DELLA PRATICA E LE EVENTUALI CONVOCAZIONI DELLA PREFETTURA!!